

SCHLOSS UND SCHLOSSGARTEN SCHWETZINGEN

Schloss Schwetzingen ist vor allem wegen der Schönheit und Harmonie seines Schlossgartens weit über die Landesgrenzen hinaus berühmt. Seine Vielfalt kann noch heute im Originalzustand bewundert werden.



👑 INFO & AUSSTATTUNG

1 FESTER CATERINGPARTNER


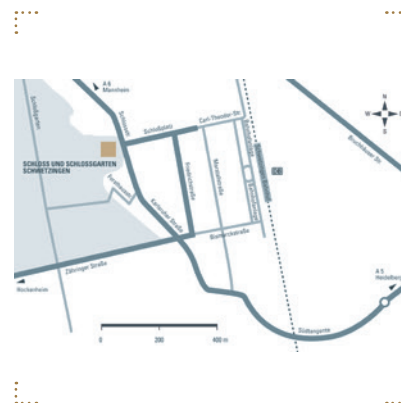
BARRIEREFREI

STANDESAMTLICHE TRAUUNG MÖGLICH

KIRCHLICHE TRAUUNG MÖGLICH

👑 ANFAHRT

-  ENTFERNUNG AUTOBAHN **5 km**
-  ENTFERNUNG BAHNHOF **1,5–2 km**
-  ENTFERNUNG ÖPNV **50 m**
-  ENTFERNUNG STADTZENTRUM **200 m**
-  PARKPLÄTZE PKW **150 (300 m)**



KONTAKT

Ansprechpartnerin: Sandra Moritz
 Telefon +49(0)6202.81-482 · Fax +49(0)6202.81-386
 sandra.moritz@ssg.bwl.de

Schlossverwaltung Schwetzingen
 Schloss Mittelbau · 68723 Schwetzingen


www.schloss-schwetzingen.de
www.schloesser-und-gaerten.de



SCHLOSS UND SCHLOSSGARTEN SCHWETZINGEN

RÄUME / FLÄCHE	m ²	REIHENBESTUHLUNG*	PARLAMENTARISCHE BESTUHLUNG*	BANKETT*	STEHEMPfang*
ROKOKOTHEATER	190	512	–	–	–
FOYER	236	224	136	224	250
KONZERTSAAL	247	230	109	176	300
TAGUNGSSAAL	172	160	110	128	250
KAMMERMUSIKSAAL	231	224	136	224	300
AUSSTELLUNGSSAAL	258	207	118	192	300
JAGDSAAL	268	268	136	224	400
LANGER SAAL	530	456	–	376	600
MOZARTSAAL	260	268	136	224	400
SCHLOSSKAPELLE	94	100	–	–	–
NATURTHEATER AM APOLLOTEMPEL	420	200	–	–	350
BLUMENWIESE (OPEN-AIR BEREICH)	–	4.000	–	–	6.000
ORANGERIE	340	–	–	–	300

* max. Personenzahl



KONTAKT

Ansprechpartnerin: Sandra Moritz
 Telefon +49(0)6202.81-482 · Fax +49(0)6202.81-386
 sandra.moritz@ssg.bwl.de

Schlossverwaltung Schwetzingen
 Schloss Mittelbau · 68723 Schwetzingen

www.schloss-schwetzingen.de
www.schloesser-und-gaerten.de

